

# Think in English. Speak in English.



# 삶을 위한 영어

러시아의 12세 소년은 국제 항공사의 비행사가 되겠다고 하고, 한국의 10세 소녀는 국제 우주 정거장에서 일하고 싶어 합니다. 중국의 9세 소년은 6개국의 친구들과 자유롭게 이야기를 나누고, 우간다의 한 교장 선생님은 자신의 지역 사회가 점점 더 좋아지고 있다고 이야기합니다. 일본의 11세 소녀는 국제연합(UN)에서 일하는 미래를 꿈꾸며, 6세 딸을 둔 미얀마의 한 아버지는 딸이 얻게 될 기회들에 감사를 표합니다.

이 이야기들의 공통점은 무엇일까요? 바로 희망, 가능성, 그리고 더 넓은 세상을 말하고 있습니다. 더 나은 것에 대한 희망. 더 나은 삶에 대한 가능성. 더 큰 꿈을 가질 수 있도록 시야를 넓혀주는 것. 이것은 GrapeSEED의 이야기입니다.

GrapeSEED는 하나의 교육과정 그 이상입니다.

세계 곳곳에서 GrapeSEED의 영어 학습을 통해 많은 아이들이 새로운 꿈을 키우고 있습니다. GrapeSEED 영어교육은 아이들이 보이지 않는 장벽을 극복하며 개인의 성공을 이룰 수 있도록 합니다. 개인의 성공은 모두의 성장으로 확대됩니다.



# GrapeSEED는 무엇인가요?

GrapeSEED는 자연스러운 언어 습득 과정에 맞춰 영어 의사소통 능력을 키울 수 있도록 연구를 통해 체계적으로 설계된 만 4세~12세 대상의 영어 프로그램입니다. GrapeSEED는 아이들의 인지 발달 수준에 맞게 설계되어, 적절한 노출과 이해를 높이는 언어를 사용합니다. 아이들은 지속적인 언어 습득 과정을 통해 자신감을 얻고, 영어 유창성을 높여갑니다.

GrapeSEED는 영어만 사용하는 교육 환경 (English Only Environment)을 조성하여 자연스럽게 효과적인 언어 습득이 이루어지게 합니다. 말하기의 유창성과 정확성을 높이며 적정 수준의 단어 및 표현을 활용해 유창한 읽기와 쓰기 능력을 동시에 키울 수 있는 교육 방법을 제공합니다.



# 왜 GrapeSEED인가요?

전 세계 수많은 학생들이 GrapeSEED만의 차별화된 교육법을 인정하고 있습니다. GrapeSEED의 교육과정은 다른 영어 프로그램과 다음과 같은 차이점을 가지고 있습니다.

- 선정된 어휘 및 수직적 파닉스: 음가를 정확하게 습득할 수 있도록 각 철자가 가진 모든 소리를 노출하여 아이들의 영어 습득을 가속화시킵니다.
- 기능-의사적 접근법: 실제 사용되는 영어의 기능적 표현과 그것이 전달하는 의미에 초점을 맞춰 커리큘럼을 설계하였습니다.
- 점진적 커리큘럼: 아는 범위를 점차 확장시켜 아이들의 참여도를 높이고 여러 감각을 활용하는 방식으로 아이들이 영어를 더욱 유창하게 사용할 수 있도록 합니다.
- GrapeSEED만의 삽화 및 애니메이션: 아이들의 시각과 청각을 자극하여 교실과 가정에서 통합적으로 영어를 배울 수 있도록 합니다.
- 통합적 교사 교육 및 교사 지원 시스템: 모든 교수 자료, 전문적인 교사 교육, 교사 코칭 등을 제공하여, 영어 교사가 GrapeSEED 교육 전달자로서 역할을 성공적으로 이행하도록 지원합니다.
- 다채로운 교수법: 자연스러운 발화와 의사소통이 가능하도록 필요한 언어의 기능적 표현을 최우선으로 가르칩니다.

# GrapeSEED 방법론

대부분의 영어 프로그램은 언어 기능이나 영어의 실제 쓰임과 상관없이 문법, 문장 구조, 단어 암기, 그리고 문제 풀이 등을 강조하는 교육을 추구하고 있습니다.

하지만, GrapeSEED는 자연스러운 언어 습득의 원리에 따라 아이들이 번역 과정 없이 영어를 영어로써 받아들이고 말을 하며 즐겁게 배울 수 있도록 합니다. 지속적으로 영어에 노출시켜 학습에 대한 동기부여를 하며, 자연스럽게 영어를 습득하고 유창하게 영어를 구사할 수 있게 합니다.

GrapeSEED 커리큘럼은 기능 의사적 접근법에 관한 연구와 수십 년간의 경험을 바탕으로 개발되었고, 연령별 빈출 어휘를 중심으로 주요 표현을 반복하고 확장시킵니다. 이를 통해 아이들은 듣기, 말하기, 읽기, 쓰기가 가능해지고 유창한 영어 능력을 키울 수 있습니다.

아이들의 언어 습득 과정을 살펴보면, 영어 표현을 듣고, 그 표현의 소리와 의미를 연결하게 됩니다. 그 이후에 표현을 제대로 구사할 수 있을 때까지 따라 말하기를 반복합니다. 그러므로 아이들은 영어 표현을 많이 들으면 들을수록(수용력), 그 표현을 더 많이 사용하게 되고(표현력), 더 쉽고 빠르게 영어를 구사하게 되며(유창성), 이제까지 배웠던

개념들을 활용하여 자유롭게 의사소통을 하게 됩니다(능숙도).

GrapeSEED의 '읽기 활동'과 '쓰기 활동'은 구어 영역과 문어 영역을 연결시켜 주는 역할을 합니다. 아이들에게 단어를 조합하고 분해하는 능력을 키워주기 위해 수직적 파닉스를 사용하며, 이는 어휘나 단어 사용에 의존하지 않기 때문에 매우 효과적입니다.

아이들은 알파벳의 단일 자모음과 복합 자모음의 모든 소리를 익히며 각 알파벳을 조합하고 분해하는 훈련을 통해 단어를 올바르게 읽게 됩니다.

GrapeSEED의 '쓰기 활동'은 쓰기의 준비단계인 파닉스의 조합, 철자법, 기본 문장 연습, 올바른 확순에 따라 쓰는 법 등을 거쳐 처음에는 간단한 문장을 직접 만들어 보고, 점차 짧은 이야기를 스스로 창작하는 등 점진적으로 쓰기 능력을 키우는 방식으로 교육이 이루어집니다.



## GrapeSEED의 교육 구성

GrapeSEED에는 다양한 교수 도구가 있으며, 총 40개의 유닛으로 구성되어 있습니다. 교사-학생 간 상호작용 수업(TSI: Teacher-Student Interaction)에서 동작 활동, 단어 그림 카드, 음가 카드 및 노래와 스토리 등 감각적이고 재미있는 교수 도구를 사용합니다. 한 유닛을 일정 횟수 이상 수업한 후 다음 유닛으로 넘어갑니다. GrapeSEED 커리큘럼은 노출, 반복 학습, 학습 강화 및 확장의 단계로 설계되어 체계적인 시스템을 가지고 아이들을 성공으로 이끕니다.





# GrapeSEED를 통해 습득할 수 있는 언어 능력

## 듣기와 이해를 통해 반응하는 능력

아이들은 영어 교사, 같은 반 친구, 미디어를 통해 상대가 이야기하는 것을 주의 깊게 듣는 법을 배우고, 다양한 영어 환경에 노출되어 듣고 이해하는 능력을 향상시킵니다.

- 영어의 소리와 어휘를 구분하고 직접 사용해 봅니다.
- 정보 획득, 문제 해결, 놀이, 감상 등 다양한 목적을 위해 영어 표현을 듣습니다.
- 교사가 제시하는 그림과 제스처를 보면서 단어의 의미를 추론합니다.
- 주어진 정보와 질문을 이해합니다.

## 의사소통을 위한 말하기 능력

아이들은 다양한 상황과 목적에 맞게 단어와 어휘를 사용하여 점점 유창하고 정확하게 영어를 표현하게 됩니다.

- 다양한 활동과 대화, 토론에 참여하여 의사소통 능력을 키웁니다.
- 새로 배운 단어와 표현을 사용하여 대화를 시작합니다.
- 듣는 대상, 목적, 상황에 적합한 표현을 선택하여 표현합니다.
- 주어-동사 수 일치 등 정확한 표현과 단어를 선택하여 말합니다.

## 읽기 능력: 음운 인식, 어휘 확장과 이해

아이들은 읽기를 통해 음운 인식 능력과 어휘 능력을 향상시킵니다. 그뿐만 아니라 다양한 읽기 훈련을 통해 글을 이해하고, 내용에 대해 스스로 질문할 수 있는 기회를 가지게 됩니다.

- 여러 가지 활동과 다양한 경험들을 통해 어휘 능력을 발달시킵니다.
- 친숙한 단어와 새로운 단어를 듣고 소리 내어 읽어보며 단어를 확실히 익힙니다.
- 수업 시간에 배운 파닉스 방식을 토대로 배운 단어를 소리 나는 대로 분해해 봅니다.

## 쓰기 능력

아이들은 쓰기의 기초를 탄탄하게 키워 나갑니다.

- 문자를 손가락으로 쓰는 법을 배웁니다.
- 모든 알파벳을 획순에 맞게 써보고 점차 연필을 잡고 글씨를 쓰는 능력을 발달시킵니다.
- 교사가 말하는 문장을 받아쓰기합니다.
- 자신이 쓴 글을 더 명확하게 수정하여 글을 더욱 매끄럽게 합니다.

# 교육과정의 주요 구성 요소

GrapeSEED 교육과정 구성 요소에는 노래(Songs), 동작 활동(Action Activities), 찬트(Chants), 시(Poems), 스토리(Stories) 등이 있습니다. 해당 교구들은 이전에 배운 학습 내용과 새로운 정보를 적절히 구성하여 아이들이 영어를 유창하게 할 수 있도록 효율적으로 반복 노출합니다. 또한, GrapeSEED의 반복 노출 훈련인 REP를 통해 아이들에게 더 많은 영어 환경을 제공합니다.


## Songs (노래)

노래를 배우고 부르는 것은 대부분의 아이들이 재미있고 쉽게 느끼는 활동으로, 새로운 어휘와 표현을 흥미롭게 배울 수 있는 효과적인 방법입니다. GrapeSEED의 노래는 어휘와 언어 기능을 소개하고 내용과 연관된 그림과 제스처를 통해 그 의미를 쉽게 이해하게 합니다. 이해를 바탕으로 배운 표현을 다른 상황 속에서 더욱 수월하게 인지할 수 있습니다.



## Chants (찬트)

찬트는 영어로 의사소통을 하는 데 필요한 주요 표현들을 다수 포함하고 있으며, 언어 기능 학습을 위해 자연스러운 문맥으로 구성되어 있습니다. 일반적인 대화 방식과 유사하여 자연스러운 의사소통을 가능하게 합니다.




## Action Activities (동작 활동)

어휘와 언어 기능이 포함된 동작 활동은 전신반응 교수법 (TPR: Total Physical Response)을 통해 아이들이 신체 반응을 활용하여 특정 행동을 배웁니다. 동작 활동을 통해 신체적으로 영어에 반응할 수 있도록 하며 언어 능력 또한 발달시킵니다. 이 과정은 언어에 대한 자신감을 키우는 데 많은 도움을 줍니다.



## Stories & Story Dictionaries (스토리 & 복습용 스토리)

스토리는 반복을 통해 다양한 문장 구조 속 주요 어휘와 표현을 확장하고 언어 기능을 향상시킵니다. 스토리를 읽고 질문에 답하고 토론하면서 의사소통 능력을 키우게 됩니다. 또한, 복습용 스토리는 이전 유닛에서 배운 어휘와 표현을 복습하고 강화할 수 있도록 구성되어 있습니다.



## Phonogram Cards (음가 카드)

각 문자의 다양한 소리를 조합하여 단어를 읽는 연습을 하는 것은 향후 읽기 능력의 기초가 됩니다. 음가 카드를 통해 영어의 소리에 집중할 수 있고, 손가락으로 철자를 써보면서 각 알파벳의 획순, 이름 및 소리를 익히게 됩니다.



## GrapeSEED 유닛 구성

- 3-4개의 노래
- 1-2개의 찬트
- 2-4개의 동작 활동
- 3개의 스토리
- 1개의 복습용 스토리(이전 유닛에서 배운 단어와 표현으로 구성된 스토리)
- 음가 카드
- 단어 그림 카드
- 2-3개의 시
- 1-2개의 빅 북
- 읽기 책과 쓰기 책(유닛별 상이)

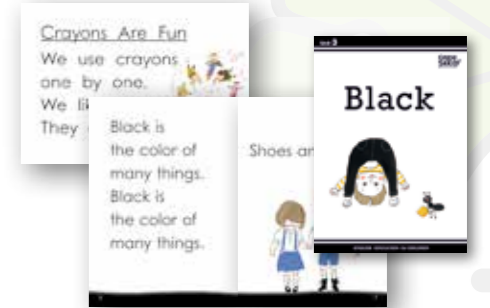
## Vocabulary Picture Cards (단어 그림 카드)

단어 그림 카드는 새로운 단어를 가르치는 데 중요한 역할을 하고, 그림을 통해 다양한 어휘의 의미, 발음, 억양을 쉽게 이해하고 습득하게 합니다.



## Shared Reading: Poems & Big Books (시 & 빅 북)

시와 빅 북은 교사와 함께 읽으며, 활자의 개념 및 음소와 문자를 다루는 파닉스를 익히는 교구입니다. 새로운 문자를 접하고 단어의 처음, 중간 그리고 끝에서 나는 특정 소리를 인식할 수 있도록 합니다. 정확한 발음 및 자연스러운 표현을 익히는 동시에 빈출 단어와 기초 어휘를 눈으로 익힐 수 있습니다.



## Readers (읽기 책)

Reader 시간에는 배운 음가를 활용하여 단어를 소리 단위로 쪼개고 조합하는 연습을 합니다. 이 과정을 거쳐 새로운 단어와 문장을 스스로 읽고 이해하는 연습을 합니다. 교사는 질문을 통해 아이들이 배운 영어 표현을 사용하여 대화와 토론에 참여하게 합니다.



## Writers (쓰기 책)

단어를 소리 나는 대로 분해하고 조합하며 단어와 문장 쓰는 법을 배웁니다. 글자를 쓰면서 읽는 활동을 통해 단어를 쉽게 익히는 방법을 연습함으로써 더욱 잘 읽고 잘 쓰게 됩니다.



## REP (Repeated Exposure & Practice): 반복 노출 훈련

REP는 교실수업과 별개로 제공되는 콘텐츠로, 아이들은 언제 어디서든 GrapeSEED 학생용 앱을 통해 REP를 할 수 있습니다. REP 콘텐츠에서는 재미있고 신나는 음원과 영상을 원어민 발음으로 제공하며, 인공지능과 영어로 대화하는 기능도 포함되어 있습니다. REP를 통해 아이들의 언어 유창성을 높이는 데 필요한 영어 노출 시간을 충족시킵니다.



# GrapeSEED 포털 사이트

GrapeSEED 포털은 교수법 및 수업에 관련된 다양한 내용이 담긴 디지털 종합 자료실로, 지속적으로 업데이트되고 있습니다. GrapeSEED는 포털 사이트를 통해 교육 기관, 교사, 학부모 및 학생들에게 도움이 되는 자료를 제공합니다.

## 포털의 기능

### 고품질 공식 콘텐츠

효과적이고 세심하게 설계된 GrapeSEED의 공식 콘텐츠는 언제 어디서든 사용 가능합니다. 콘텐츠 사이트에는 GrapeSEED 프로그램에 대해 배우는 데 필요한 모든 내용이 포함되어 있습니다. 기관과 교사는 수업 계획서, 지침서, 교수 자료를 쉽게 볼 수 있어 언제든지 수업 준비를 할 수 있고, 가정에서는 원하는 시간대에 편안하게 복습을 진행할 수 있습니다.

### 배움에 대한 이해


학부모의 적극적인 지원은 아이의 성취도에 긍정적인 영향을 미칩니다. 학부모 사이트에서 자녀의 학습 정보를 확인하고 GrapeSEED에 관한 여러 유용한 정보를 얻을 수 있습니다. 또한 학습 내용에 관한 학부모용 소식지를 확인할 수 있고 자녀와 함께 활용 가능한 다양한 활동 페이지를 다운로드할 수 있습니다.

### 성공적인 운영

의사소통을 기반으로 한 올바른 운영 관리는 성공적인 결과를 불러옵니다. 관리자와 교사는 포털에서 구독 인원, 교재 주문, 반별 진도 계획 및 학생 목록 등 GrapeSEED 운영에 관련된 정보를 관리할 수 있습니다. 기관의 담당자는 학부모와 소통하고, 진행 중인 교사 교육을 관리하고, GrapeSEED의 관리 지원을 조율하는 등 모든 데이터를 쉽게 관리할 수 있습니다.

### 전문성 개발 및 교사를 위한 GrapeSEED의 고품질 콘텐츠

교사 교육 및 교육 지원은 GrapeSEED와 함께 아이들을 성공으로 이끌기 위해 중요한 부분 중 하나입니다. 교사 교육 사이트는 GrapeSEED의 이론과 교수법, 실제 교육 사례 및 조언 등 전문적인 교육 자료를 제공하여 교사가 GrapeSEED를 올바르게 이해하고 효과적으로 수업할 수 있게 합니다. 수업 자료실에는 교사가 활용 가능한 수업 지침서와 학부모 소식지 외에 모든 GrapeSEED 콘텐츠와 교구가 있습니다.



GrapeSEED는 영어 학습을 성공적으로 이끌기 위해 필요한 것을 기관과 가정에 제공하고 있습니다.

더 자세한 정보를 원하시면, 저희 홈페이지를 방문해 주시기 바랍니다.

[grapeseed.com/grapeseed/technology](http://grapeseed.com/grapeseed/technology)



# 교사-학생 간 상호작용

## - GrapeSEED의 교수 방법

교사-학생 간의 상호작용은 GrapeSEED의 핵심입니다. 교사는 GrapeSEED 내용에 담긴 교육적인 언어를 사용함으로써, 학생이 말하기 능력을 습득하는 데 도움을 줍니다.

교사-학생 상호작용 수업(TSI)은 GrapeSEED의 중요한 부분입니다. 아이들이 언어를 효과적으로 습득하기 위해서는, 다양한 방식과 매체를 통해 어휘와 표현 등을 경험해야 합니다. 여기에는 시각, 운동감각, 사회적, 언어적, 청각적 요소가 포함됩니다. GrapeSEED는 언어 습득에 필요한 모든 요소를 다양한 경험 속에서 체득할 수 있도록 설계되었습니다. 수업 시간 동안 GrapeSEED의 다양한 콘텐츠와 교수법을 사용하여 아이들에게 효과적인 수업을 진행합니다.

교사는 GrapeSEED의 여러 교구를 사용하여 아이들이 영어를 자연스럽게 습득하도록 지도합니다. GrapeSEED 교구는 구어와 문어 모두 향상시킬 수 있도록 구성되어 있습니다. 다른 두 교구가 서로 상승효과를 내어 성공적인 언어 습득을 강화시킵니다.



## GrapeSEED Nexus

GrapeSEED Nexus는 태블릿 기기 앱으로 사용하기 쉽고, 교사와 학생에게 완전히 통합된 디지털 교실 환경을 제공합니다. Nexus를 사용하여 교사는 전자 칠판, 텔레비전 또는 다른 화면을 통해 수업 자료를 공유할 수 있습니다. 또한, 태블릿으로 교구를 확대하고 실시간으로 주석을 달 수 있으며 학생에게 질문하고 직관적인 피드백을 줄 수 있습니다.



### GrapeSEED Nexus의 특징:

- 전반적인 수업 준비
- 더욱더 선명한 교구
- 보다 간단하고 직관적으로 수업할 수 있는 수업 관리 도구
- 표시 가능한 주석 기능 탑재
- GrapeSEED 학생용 앱과의 연동으로 보다 개인화된 학습
- 간소화된 물류, 일정, 교구 및 학생 관리

## GrapeSEED Connect

GrapeSEED Connect는 교사와 학생이 원격으로 상호작용 수업을 하는 온라인 통합 교실 플랫폼입니다. 교사는 이 플랫폼에서 디지털 교구를 사용하여 학생을 지도하고, 편하게 수업 관리를 할 수 있습니다. GrapeSEED Connect 사용이 허용된 학습자는 해당 플랫폼을 사용할 수 있으며, 학생들은 친숙한 환경에서 친구들과, 선생님과 실시간으로 대화하고 소통하며 자신감과 숙련도를 높일 수 있습니다.



### GrapeSEED Connect의 특징:

- 모든 사용자를 위한 디지털 환경
- 재미있고 매력적인 원격 수업 교실
- 다양한 교육 상황에 유연하게 대처 가능하도록 확장된 수업 기능
- 교사-학생의 간단한 수업 교구 공유
- 편리한 주석 및 협업 기능
- 보다 쉽고 효과적인 수업 관리
- 다른 소프트웨어가 필요 없는 통합 원격 교실





# GrapeSEED Student App



## 학생용 앱 및 REP

GrapeSEED의 반복 노출 학습(REP)은 GrapeSEED 영어 환경을 교실 너머로 확장합니다. REP 콘텐츠는 음원과 영상을 통해 GrapeSEED 수업을 강화하며, REP를 통해 이전에 배운 내용과 현재 배우고 있는 내용을 반복 노출하여 지속적으로 체득할 수 있는 기회를 제공합니다.

학생들은 REP를 하며 앱에서 재생 목록 형태로 이루어진 GrapeSEED 콘텐츠에 반복적으로 노출됩니다. 이 앱은 GrapeSEED의 모든 노래, 이야기 등 수업 자료의 온라인 저장소 역할을 합니다. 플레이리스트 콘텐츠는 학생들이 배우고 있는 내용을 기반으로 구성되어 있고, 짧은 대화형 퀴즈인 "Show What You Know"도 포함되어 있습니다.

## GrapeSEED 학생용 앱의 특징:

### 플레이리스트

플레이리스트는 학생들의 이해 폭을 넓힐 수 있도록 각 유닛의 내용을 지속적으로 노출합니다. 각 재생 목록은 다양한 GrapeSEED 콘텐츠, 짧은 대화형 퀴즈 및 어휘 연습이 20분 이내로 구성되어 있습니다. 각 라운드(플레이리스트 10개 재생)를 완료하면 라운드마다 새로운 배지를 받게 됩니다.

### 보관함

보관함은 수업 시간에 배우는 모든 교구의 음원과 영상 콘텐츠가 담긴 디지털 저장소입니다. 학생들은 언제 어디서나 원하는 콘텐츠를 듣거나 볼 수 있습니다.

### Talk Time

Talk Time은 많은 사랑을 받고 있는 GrapeSEED의 캐릭터에 AI 기능을 탑재하여 대화 연습을 하는 기능입니다. 학생들은 각 유닛에 포함된 내용을 바탕으로 GrapeSEED 캐릭터와 상호작용하고, 화면에 보이는 GrapeSEED 캐릭터와 해당 유닛의 주제에 대해 말하는 연습을 하게 됩니다. AI는 아이들이 이해할 수 있는 연령에 적합한 표현을 사용하여 친근감 있게 대화에 참여합니다. 이 기능을 통해 학생들은 능동적인 대화를 연습하고 중요한 언어 개념에 노출됩니다.



### 이점:

- 컴퓨터와 휴대 기기를 사용하여 언제 어디서나 REP를 할 수 있습니다.
- 온라인 및 오프라인에서 사용할 수 있습니다.
- 학생 스스로 REP를 할 수 있습니다.
- 학생들이 배우는 내용과 동일한 콘텐츠를 지속적으로 노출하도록 선별하였습니다.
- "Show What You Know" 퀴즈를 통해 어휘를 익히며 자신감을 키워줍니다.
- AI와의 대화를 통해 실제 상황에서 사용하는 표현을 연습하며 말하기 능력을 향상시킵니다.
- 배우고 있는 내용을 골고루 들으며 즐겁게 학습할 수 있도록 플레이리스트 콘텐츠를 구성하였습니다.
- 학부모와 교사는 학생의 REP 현황을 확인할 수 있습니다.
- 사용자의 개인 정보는 안전하게 보호됩니다.
- 보관함에서 언제든지 음원과 영상 재생이 가능합니다.



# 교사 교육 및 지원

최상의 수업 효과를 위해 GrapeSEED 코치는 교사와 기관을 지원합니다. 영상 기반의 교육 과정은 GrapeSEED의 기초가 되는 이론과 각 교구별 교수법으로 구성되어 있습니다. GrapeSEED 교사 지원은 교육 첫날부터 이루어지며, 아이들이 효과적인 수업을 받을 수 있도록 지속적으로 교사를 지원합니다.



## 교사 교육

### 기초 교육

GrapeSEED 수업을 시작하기 전, 교사는 기초 교사 교육을 이수해야 합니다. 해당 교육에는 교사가 GrapeSEED 커리큘럼을 이해하고 효과적으로 수업 교구를 사용할 수 있는 내용이 담겨있습니다.

### GrapeSEED Essentials

GrapeSEED 코치는 영어 교사가 GrapeSEED의 교육법을 정확히 구현해 최고의 교육 효과를 낼 수 있도록 체계적인 지원을 제공합니다. 영상교육 과정은 GrapeSEED의 이론과 교구별 교수법, 실제 교육 사례 및 도움말을 포함하고 있습니다.



## 교육 지원

### 교사 지원

교사 지원은 교사가 GrapeSEED 커리큘럼을 정확하게 이해하고 아이들을 지도하는 데 초점을 두고 있습니다. 이를 위해 GrapeSEED 코치는 일대일 코칭 및 전문성 개발을 위한 전반적인 교육을 제공합니다.

### 수업 영상 피드백 (LVA) 지원

GrapeSEED 코치는 교사의 수업 영상을 시청하고, 효과적인 수업을 할 수 있도록 세심하고 구체적인 피드백을 제공합니다.

### 전문성 개발

교사는 효과적인 수업을 위한 영상 자료를 교사 교육 사이트에서 언제 어디서나 자유롭게 활용할 수 있습니다. 교육 콘텐츠는 GrapeSEED 수업을 효과적으로 구현할 수 있는 방법에 중점을 두고 있고, 효과적인 수업 방법 등 기본적인 주제부터 확장된 내용까지 다양하게 포함되어 있습니다.

